

1 Schrijf de woorden in alfabetische volgorde.

1 truffel – taart – thee

taart – thee – truffel

2 soep – sla – sperziebonen

\_\_\_\_\_

3 brood – boter – bloemkool

\_\_\_\_\_

4 appel – aardappel – anijs

\_\_\_\_\_

5 kaneel – komkommer – kersen

\_\_\_\_\_

6 doperwt – druif – dadel

\_\_\_\_\_

Dit ga je leren

Je leert hoe je woorden met een of meer dezelfde beginletters in alfabetische volgorde zet.

Dit moet je weten

Eerst kijk je naar de eerste letter.

Als er woorden met dezelfde letter beginnen, kijk je naar de tweede letter.

Als de tweede letter ook hetzelfde is, kijk je naar de derde letter.

zoet – zondag – zorgen – zout  
a b c d e f g h i j k l m n o p q r s  
t u v w x y z

2 Zet de woorden in alfabetische volgorde. Schrijf de nummers 1, 2 en 3 bij de juiste woorden.

1

1 gember

3 gewicht

2 geschenk

2

chips

champignon

chloor

3

snijboon

snoep  snufje

4

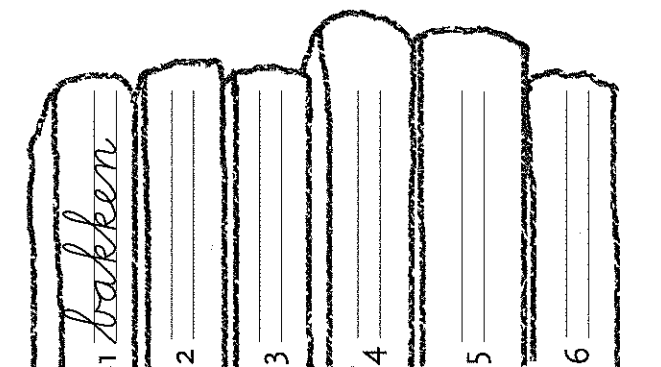
anijs


antilope  ananas

3 Schrijf de titels op de boeken. Doe dat in alfabetische volgorde.

Kies uit:

- borduren    ~~bakken~~    brommen
- bloemen    boekbinden    brillen





**Dit ga je leren**

Je leert hoe je het meervoud van woorden maakt.

**Dit moet je weten**

Bij sommige woorden verandert in het meervoud de **klank**.

enkelvoud	meervoud
een bad { a }	twee baden { aa }
een slot { o }	twee sloten { oo }
een schip { i }	twee schepen { ee }
een bezigheid { ei }	twee bezigheden { ee }

★ 1 Schrijf het meervoud op van de vetgedrukte woorden.

- Zonder **berg** geen **dal**. Zonder bergen geen dalen.
- Eén **zaterdag** in de maand dicht. Drie \_\_\_\_\_ in de maand open.
- In één **vat** gaan tien flessen wijn. In twee \_\_\_\_\_ gaan twintig flessen wijn.
- Er ligt een **tak** op het **dak**. Er liggen veel \_\_\_\_\_ op de \_\_\_\_\_.
- Een **zwembad** in een **stad**. Twee \_\_\_\_\_ in twee \_\_\_\_\_.
- Een grote **weg**, een klein **pad**. Grote \_\_\_\_\_, kleine \_\_\_\_\_.

★ 2 a Schrijf het meervoud van elk woord in de vakjes.

- 3 gebrek    1 verdrag    4 bevel    6 smid    5 lot    2 moeilijkheid

↓

1	v	e	r	d	r	a	g	e	n									
2																		
3																		
4																		
5																		
6																		

b Welk woord lees je bij de pijl? Schrijf daar ook het meervoud van op.

\_\_\_\_\_

**1** Elke zin bestaat uit twee zinnen en één voegwoord. Onderstreep de eerste zin en onderstreep de tweede zin. Omcirkel het voegwoord.

- 1 Mijn moeder kan praten zonder woorden want ze kent gebarentaal.
- 2 Ze is doventolk en ze is er heel goed in.
- 3 Nu moet ik haar troosten want ze kan niet werken.
- 4 Ze viel van een trapje en ze brak een arm en een been.
- 5 Het been was niet zo erg want gebaren maak je alleen met je armen.
- 6 Ze kan nog wel gewoon praten maar toch is ze veel stiller dan anders.

**Dit ga je leren**

Je leert hoe je van twee zinnen één zin maakt.

**Dit moet je weten**

Je voegt de zinnen samen met een voegwoord.

En, maar, of en want zijn voegwoorden.


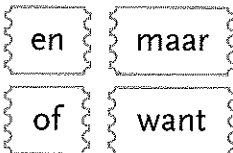
- Mijn moeder kan praten met doven en ze kan praten met slechthorenden.
- Ik kan gebarentaal, **maar** niet zo goed als mijn moeder.
- Mijn moeder praat met de mond **of** ze praat met gebaren.
- Mijn moeder is beroemd, **want** ze komt soms op tv.

**2** Met welk voegwoord kun je van de twee zinnen één zin maken? Kruis aan.

- |   |                            |                                     |
|---|----------------------------|-------------------------------------|
| 1 Ik luister naar de radio. Ik kijk naar buiten.              | <input type="radio"/> want | <input checked="" type="radio"/> en |
| 2 De jongen moet hard huilen. Hij is met zijn fiets gevallen. | <input type="radio"/> of   | <input type="radio"/> want          |
| 3 Mijn oma lacht vaak. Soms voelt ze zich verdrietig.         | <input type="radio"/> maar | <input type="radio"/> want          |
| 4 Gaat Thijs ook mee? Blijft hij thuis?                       | <input type="radio"/> en   | <input type="radio"/> of            |
| 5 Met je neus ruik je. Je kunt ermee ademen.                  | <input type="radio"/> en   | <input type="radio"/> maar          |
| 6 Het been is genezen. Ze moet nog wel voorzichtig zijn.      | <input type="radio"/> want | <input type="radio"/> maar          |

**3** Schrijf het goede voegwoord op.

Kies uit:



- 1 Ik eet veel boterhammen, want ik wil graag groot en sterk worden.
- 2 Ik eet twee boterhammen \_\_\_\_\_ ik drink twee glazen melk.
- 3 Ik eet mijn boterhammen op, \_\_\_\_\_ als ze oud zijn, laat ik ze liggen.
- 4 Ik eet wel zes boterhammen, \_\_\_\_\_ brood vind ik het lekkerste dat er is.
- 5 Eet jij bij het ontbijt boterhammen \_\_\_\_\_ drink je alleen een kopje thee?
- 6 Pizza en ijs lust ik ook, \_\_\_\_\_ het liefst eet ik boterhammen.

★ 1 Maak van het vetgedrukte woord het verkleinwoord af.

- 1 In de tuin wonen een **konijn** tje en een **kip** je.
- 2 De een zit op een **schommel** \_\_\_\_\_ en de ander op een **wip** \_\_\_\_\_.
- 3 De kip legt een **ei** \_\_\_\_\_ en het konijn klimt in een **boom** \_\_\_\_\_.
- 4 In de boom is een **hut** \_\_\_\_\_ en kip fladdert door het **raam** \_\_\_\_\_.
- 5 Konijn maakt een **vuur** \_\_\_\_\_ en kip maakt een **omelet** \_\_\_\_\_.
- 6 Ze maken wat lekkers, want een **koe** \_\_\_\_\_ komt op bezoek.

**Dit ga je leren**

Je leert hoe je verkleinwoorden met **-etje** en **-kje** maakt.

**Dit moet je weten**

Een verkleinwoord is een zelfstandig naamwoord met iets erachter: **-je, -pje, -tje, -etje** en **-kje**

de tang → het **tangetje**  
 de bal → het **balletje** (let op: dubbel ll)  
 de woning → het **woninkje** (let op: de g verdwijnt)

Een verkleinwoord is altijd een het-woord: het **tangetje**, het **balletje**, het **woninkje**.

★ 2 Kijk naar de illustraties. Wat staat er? Schrijf ook het verkleinwoord op.



1 bel - belletje



2 \_\_\_\_\_



3 \_\_\_\_\_



4 \_\_\_\_\_

3 Schrijf het verkleinwoord op van het vetgedrukte woord.

1 Wilhelmina was ooit onze **koningin**.

koninginnetje

2 Als ze binnenkwam, maakte iedereen een **buiging**.

\_\_\_\_\_

3 Later kwam Juliana, toen onze **prinses**.

\_\_\_\_\_

4 Zij trouwde een man met een **bril**.

\_\_\_\_\_