

Familie en vrienden



begraven de herdenking
de ceremonie de rouwstoet
condoleren ter nagedachtenis
de crematie de uitvaart
cremeren de weduwe
gedenken de weduwnaar

Een bezittelijk voornaamwoord



Een bezittelijk voornaamwoord geeft aan van wie iets of iemand is.


*Hij heeft **zijn** nieuwe jas aan.
Jullie tante komt naar **ons** feest.*

Een conflictgesprek voeren



1. Geef je mening en argumenten.
2. Luister naar de ander.
3. Bespreek de verschillen van mening.
4. Kom samen tot een oplossing.

Een samengestelde zin




Ik blijf binnen,
omdat het regent.

Een samengestelde zin bestaat uit **twee zinnen**.
Je verbindt de zinnen met **voegwoorden**.

Je kunt **twee hoofdzinnen** verbinden:
Bas huilt en zijn moeder troost hem.


Je kunt een **hoofdzin** en een **bijzin** verbinden:
Bas huilt, omdat hij van de trap is gevallen.

Eten en drinken



afmeten	de maatbeker
het aroma	roerbakken
het banket	de specerij
conserveren	de voedingsstof
de gastheer	wokken
grillen	zich tegoed doen aan

Het lijdend voorwerp



Hij snijdt **het brood**.

Het lijdend voorwerp vind je met de vraag:
'wie of wat + gezegde + onderwerp?'

De kat vangt de muis.
Wat vangt de kat? *de muis*


Een persoonlijk verhaal schrijven



1. Bedenk een gebeurtenis waarbij je een sterk gevoel had.
2. Maak een woordweb van de gebeurtenis.
3. Schrijf het verhaal.
4. Bedenk een titel.

Leenwoorden

cake



Leenwoorden zijn woorden die uit een andere taal komen.

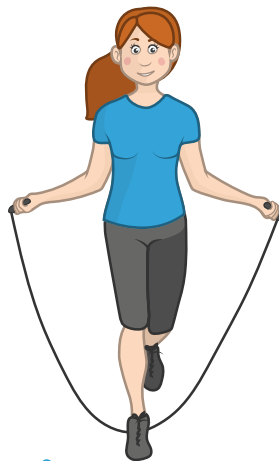
- computer:* komt uit het Engels
- restaurant:* komt uit het Frans
- föhn:* komt uit het Duits
- museum:* komt uit het Latijn

Informatie



het alternatief	raadplegen
het aspect	het risico
de bijdrage	selecteren
de consequentie	toelichten
de ontwikkeling	het uitgangspunt
de overweging	van toepassing zijn op

Een samenstelling



springtouw

Een samenstelling bestaat uit twee of meer woorden die samen één woord vormen.

achter + kant = achterkant

Als je een van de woorden herkent, weet je meer over de **betekenis** van de samenstelling.

Een persoonlijk verhaal schrijven



1. Bedenk een gebeurtenis waarbij je een sterk gevoel had.
2. Maak een woordweb van de gebeurtenis.
3. Schrijf het verhaal.
4. Bedenk een titel.