

# Omgeving en milieu



de duurzame  
energiebron

het broeikaseffect

de elektrische stroom

de fossiele brandstof

de groene energie

de kernenergie

de klimaat-  
verandering

de waterenergie

de windenergie

de zeespiegelstijging

de zonne-energie

de zonnewarmte

# Telwoorden



**eerste**

Een *hoofdtelwoord* geeft een **hoeveelheid** aan: *vier, dertig, veel*.

Een *rangtelwoord* geeft een **plaats in een reeks** aan: *vierde, dertigste, middelste*.

## Een verhaal voordragen



1. Zoek een verhaal op om voor te dragen.
2. Bereid je voordracht voor.
  - Bedenk waar je pauzes laat vallen.
3. Draag je verhaal voor.
  - Spreek duidelijk.
  - Maak het verhaal spannend met je stem.

# Een komma



Je gebruikt bijvoorbeeld een komma:

- in een opsomming
- voor of na een naam
- voor sommige voegwoorden
- tussen twee persoonsvormen

*Lars, Bo en ik gaan, want we zijn moe.*

# Bewegen, sport en spel



afmatten	het eindklassement
behendig	fysiek
binnenstormen	de hooligan
buitenspel staan	de krachtmeting
de competitie	het tenue
het duel	uitputten

## Zinnen omzetten van de bedrijvende naar de lijdende vorm

Het kind **vangt**  
de bal.

De bal  
**wordt** door het  
kind **gevangen**.

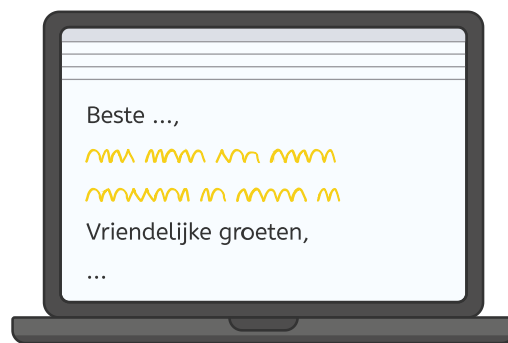
Bedrijvend: *De kat vangt de muis.*

Zin omzetten van bedrijvend naar lijdend:

- 'de muis' wordt het onderwerp;
- voor 'de kat' zet je 'door';
- vervang 'vangt' door 'wordt gevangen'.

Lijdend: *De muis wordt door de kat gevangen.*

## Een e-mail aan een onbekende schrijven



1. Vul het e-mailadres en het onderwerp in.
2. Begin met een nette aanhef.
3. Schrijf de e-mail:  
inleiding, kern, slot.
4. Eindig met een nette afsluiting.

# Een wederkerend voornaamwoord

Hij wast **zich**.



Sommige werkwoorden hebben een wederkerend voornaamwoord.

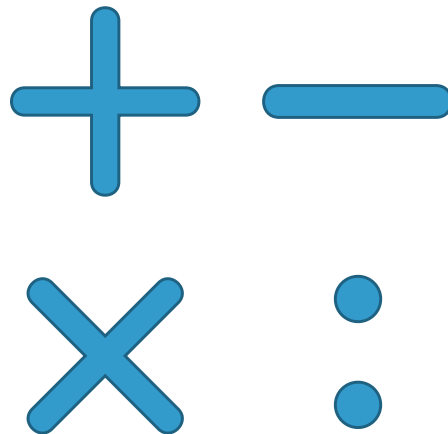
Dit voornaamwoord **verwijst** naar het **onderwerp**.

*Ik haast **me**.*

*Hij schaamt **zich**.*

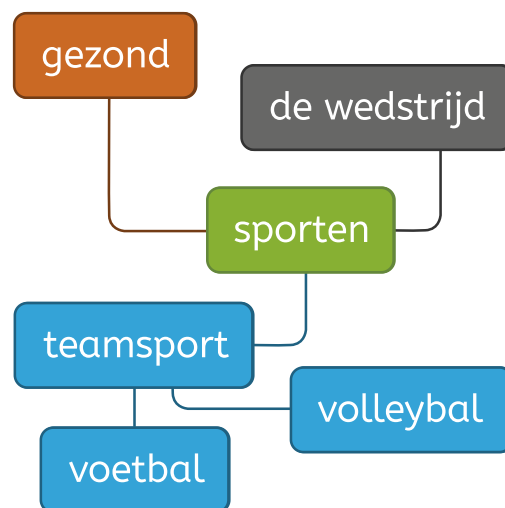


# Rekenen



het bereik	minuscuul
de diagonaal	de omvang
de doorsnede	omvangrijk
de formule	het percentage
in groten getale	de proportie
het kwadraat	de symmetrie

## Een mindmap



In een mindmap zie je in één oogopslag wat allemaal met een onderwerp te maken heeft.

- Het onderwerp staat in het midden.
- Daaromheen staan takken naar **deelonderwerpen**.
- Elk deelonderwerp heeft een **eigen kleur**.

## Een bericht op sociale media schrijven



1. Denk na met welk doel en voor welke doelgroep je schrijft.
2. Schrijf je reactie of bericht.
3. Gebruik de netiquette regels.