

Media en communicatie



aanpassen	live
de actiefilm	het personage
de detective	de sciencefiction
de documentaire	de soap
ergens op uitkomen	de tekenfilm
de hoofdrol spelen	zappen

De verleden tijd




Ik **zwom** gisteren.

Een zin in de verleden tijd gaat over iets dat in het **verleden gebeurde**.

Je kunt aan het **werkwoord** zien of een zin in de verleden tijd staat.

Ik las een boek.

Een discussie voeren



1. De voorzitter opent de discussie.
2. Geef om de beurt je mening met argumenten.
3. Luister goed naar de ander en reageer op elkaar.
4. Probeer het met elkaar eens te worden.
5. De voorzitter vat de argumenten samen.

Van een werkwoord een zelfstandig
naamwoord maken

lachen




de lach

Je kunt van een werkwoord een zelfstandig
naamwoord maken door:

- een vorm van het werkwoord te gebruiken;
- een lidwoord voor het werkwoord te zetten;
- een voor- of achtervoegsel te gebruiken.

Verkeer en vervoer



de achteruitkijk- spiegel	de wegwerkzaam- heden
het asfalt	slippen
de bocht afsnijden	de splitsing
de ijzel	versperren
inhalen	het viaduct
de ophaalbrug	de voorrang

Een persoonlijk voornaamwoord

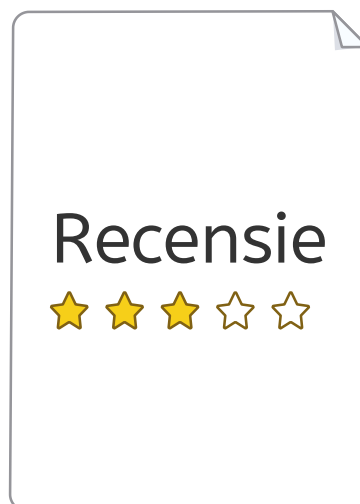


Een persoonlijk voornaamwoord **verwijst** naar een **persoon**, dier of **ding**.

*Ik ga samen met **jullie** naar huis.*

*Sanne gaat naar bed. **Zij** is erg moe.*

Een recensie schrijven



1. Schrijf in de inleiding over welk boek of welke film het gaat.
2. Schrijf in de kern waar het boek of de film over gaat.
 - Geef je mening met argumenten.
3. Schrijf in het slot of je het boek of de film zou aanraden.

Een afbreekstreepje

afbreek-
streepje

Je gebruikt een afbreekstreepje als een woord te lang is en niet meer op de regel past:

*Ik sjouw tijdens de verhuizing de **verhuis-**
dozen naar binnen.*

Informatie



de aanleiding	ordenen
aflezen	de praktijk
iets opmaken uit	het resultaat
de kenner	de uitzondering
de kwestie	vergelijken
de methode	verhelderen

De context gebruiken

Door de **file**
rijden de
auto's
langzaam.

De context kan je helpen om
een moeilijk woord te begrijpen.

Je kunt achter de betekenis komen door een
stukje terug of een **stukje verder** te lezen.

Een gedicht met rijm schrijven



*De hond loopt
in het gras

en doet een
grote plas.*

1. Bedenk waar je gedicht over gaat.
2. Schrijf de rijmwoorden op die je gaat gebruiken.
3. Schrijf het gedicht.
4. Geef je gedicht een titel.