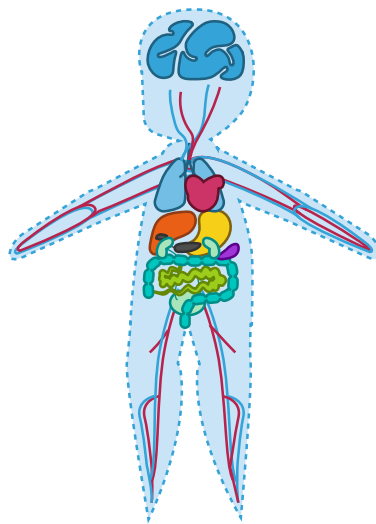


Het menselijk lichaam



de beenderen herstellen
bezweet in zijn blote bast
de bijsluiter mankeren
de fysiotherapie de ruggengraat
het geneesmiddel de schedel
het geraamte de wervels

Voorvoegsels

onkruid

vertrek

bezoek

Een voorvoegsel is een **vast stukje**
dat **voor** een woord komt.

*geruis, bedenken, verzinnen, herzien,
onwel, ontlopen*


Een instructie geven

Pak eerst...
Maak daarna...



1. Vertel in de inleiding waar de instructie over gaat.
2. Vertel in de kern stap voor stap wat de ander moet doen.
3. Vraag in het slot of er nog vragen zijn.

Een samengestelde zin



Ik blijf binnen,
omdat het regent.

Een samengestelde zin bestaat uit **twee zinnen**.
Je verbindt de zinnen met **voegwoorden**.

Je kunt **twee hoofdzinnen** verbinden:
Bas huilt en zijn moeder troost hem.

Je kunt een **hoofdzin** en een **bijzin** verbinden:
Bas huilt, omdat hij van de trap is gevallen.

Gedrag en gevoelens



de bewondering
het doorzettings-
vermogen

de dromer
een sterk verhaal
geprikkelde zijn
goedgemutst zijn

hulpvaardig
de karakter-
eigenschap

de ontspanning
de verlegenheid
verontwaardigd
verwonderen

Het onderwerp en werkwoord afstemmen

Ik zit.

Wij zitten.

De vorm van het werkwoord hangt af van het **onderwerp**. Een werkwoord heeft **drie verschillende vormen** in de tegenwoordige tijd: de ik-vorm, de hij-vorm en de wij-vorm.


ik loop - hij loopt - wij lopen

Een spannend verhaal schrijven



1. Bedenk een hoofdpersoon en stel deze voor.
2. Beschrijf wat er met de hoofdpersoon gebeurt. Laat iets onverwachts of spannends gebeuren.
3. Schrijf op hoe de problemen worden opgelost en hoe het verhaal afloopt.

Aanhalingstekens



Je gebruikt aanhalingstekens bij:

citaten: *De juf roept: "Opruimen!"*

niet-letterlijke woorden: *Wat ben je weer 'lief'.*

benadrukte woorden: *We leren over 'leestekens'.*

School



bestuderen	naar mijn mening
de encyclopedie	overtuigen
de informatiebron	de presentatie
de inhoudsopgave	presenteren
de inleiding	het slot
de kern	de topografische kaart

Een woordenboek gebruiken



In een woordenboek kun je de **betekenis** van woorden opzoeken. De **gidswoorden** bovenaan de bladzijden helpen je een woord te vinden.

jowel

j - ja - jaw - jawe - jowel, gevonden!

Een spannend verhaal schrijven



1. Bedenk een hoofdpersoon en stel deze voor.
2. Beschrijf wat er met de hoofdpersoon gebeurt. Laat iets onverwachts of spannends gebeuren.
3. Schrijf op hoe de problemen worden opgelost en hoe het verhaal afloopt.