


# Natuur en weer



het duinlandschap

de evenaar

de hei

het helmgras

de loofboom

de naaldboom

het natuurreservaat

de oceaan

de savanne

de tropen

het tropisch klimaat

het zeeklimaat

# Zinnen vormen met voegwoorden




Een voegwoord verbindt twee of meer zinnen:  
*Ik ga slapen, **omdat** ik moe ben.*

Sommige voegwoorden verbinden twee  
of meer **hoofdzinnen**: *en, of, maar* en *want*.

Andere voegwoorden verbinden een **hoofdzin** en  
een **bijzin**: *omdat, zodat, nadat*, etc.

## Een discussie voeren



1. De voorzitter opent de discussie.
2. Geef om de beurt je mening met argumenten.
3. Luister goed naar de ander en reageer op elkaar.
4. Probeer het met elkaar eens te worden.
5. De voorzitter vat de argumenten samen.

## De 1e, 2e en 3e persoon

1<sup>e</sup> persoon

2<sup>e</sup> persoon

3<sup>e</sup> persoon


Zinnen staan in de 1e, 2e of 3e persoon.  
Aan het **onderwerp** kun je zien in  
welke persoon de zin staat.

1e persoon: *Ik kook.*

2e persoon: *Jij kookt.*

3e persoon: *De kok kookt.*

# Dieren



de aaseter	krioelen
de alleseter	kwetteren
bedreigd	de planteneter
de dierenbescherming	het schelpdier
de draagtijd	de vleeseter
fokken	voortplanten

## Het gezegde

Ik **ga** water  
**drinken**.

Het gezegde bestaat uit **alle werkwoorden** in een zin. Het geeft aan wat er gebeurt of wat iemand doet.

*De hond **wil** de bal **pakken**.*

# Een werkstuk maken



1. Kies een onderwerp en deelonderwerpen.
2. Schrijf een inleiding.
3. Zoek informatie bij ieder deelonderwerp. Schrijf over ieder deelonderwerp een hoofdstuk.
4. Schrijf een slot.
5. Zoek plaatjes bij de tekst.

# Samengestelde werkwoorden



uitzwaaien

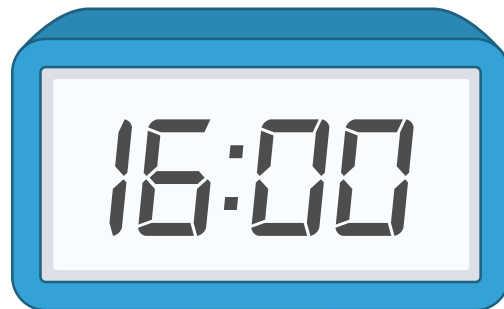
Hij zwaait uit.

Een samengesteld werkwoord bestaat uit **twee delen**. Een **scheidbaar** samengesteld werkwoord kun je splitsen, een **onscheidbaar** werkwoord niet.

*voorlezen (scheidbaar): Ik lees hem voor.*  
*glimlachen (onscheidbaar): Ik glimlach.*



# Tijd



aanbreken	de morgenstond
de avond valt	na verloop van
het etmaal	tijd
het aanbreken van	op den duur
de dag	verlopen
in de loop van	de zonsondergang
de middernacht	de zonsopkomst

## Een woordenboek gebruiken



In een woordenboek kun je de **betekenis** van woorden opzoeken. De **gidswoorden** bovenaan de bladzijden helpen je een woord te vinden.

*jowel*

*j - ja - jaw - jawe - jowel, gevonden!*

# Een werkstuk maken



1. Kies een onderwerp en deelonderwerpen.
2. Schrijf een inleiding.
3. Zoek informatie bij ieder deelonderwerp. Schrijf over ieder deelonderwerp een hoofdstuk.
4. Schrijf een slot.
5. Zoek plaatjes bij de tekst.