


# Meningen



achterbaks	ideaal
bont (kleur)	ingewikkeld
buitengewoon	merkwaardig
dof (kleur)	opvallend
eenvoudig	uitgebreid
groots	vredelievend

# Een achtervoegsel



zonnig

Door een achtervoegsel te herkennen, kun je makkelijker achter (een deel van) de betekenis van een woord komen.

*zorgzaam*


zorg + **zaam** betekent dat je goed voor iemand kunt zorgen.

## Een advertentie schrijven



1. Schrijf in de titel wat je wilt verkopen.
2. Beschrijf het product.
  - Beschrijf vooral positieve dingen.
  - Schrijf de prijs op.
3. Geef argumenten waarom iemand het product moet kopen.
4. Zet een mooi plaatje in de advertentie.

# Kunst en cultuur



de band	roffelen
de bassist	de saxofonist
de fluitist	de tamboerijn
de gitarist	de triangel
onverstaanbaar	de wijs
de pianist	de xylofoon

## Het onderwerp en werkwoord afstemmen

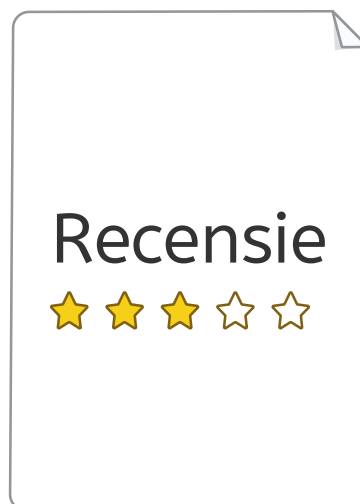
Ik zit.

Wij zitten.

De vorm van het werkwoord hangt af van het **onderwerp**. Een werkwoord heeft **drie verschillende vormen** in de tegenwoordige tijd: de ik-vorm, de hij-vorm en de wij-vorm.

*ik loop - hij loopt - wij lopen*

## Een recensie schrijven



1. Schrijf in de inleiding over welk boek of welke film het gaat.
2. Schrijf in de kern waar het boek of de film over gaat.
  - Geef je mening met argumenten.
3. Schrijf in het slot of je het boek of de film zou aanraden.

# De tegenwoordige tijd



Ik **zwem** nu.

Een zin in de tegenwoordige tijd gaat over iets dat **nu gebeurt**.

Je kunt aan het **werkwoord** zien of een zin in de tegenwoordige tijd staat.

*Ik lees een boek.*

# Media en communicatie



het abonnement	informereren
het artikel	de journalist
communiceren	het krantenbericht
het dagblad	de krantenkop
doorvragen	de spotprent
het feit	de voorpagina



# Hoofdletters

## Hoofdletter

Je gebruikt bijvoorbeeld een hoofdletter:

- aan het begin van een zin
- bij namen

*Sinds gisteren woont **P**im in de **B**eukstraat.*

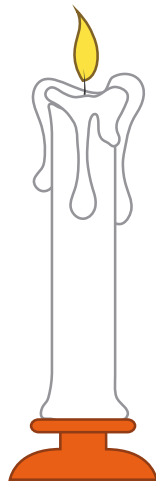


## Een interview afnemen



1. Bedenk van tevoren je vragen.
2. Stel jezelf voor en vertel waar het interview over gaat.
3. Stel jouw vragen.
  - Luister goed naar de antwoorden.
4. Vat het interview samen en bedank de ander voor het interview.

## Bijwoorden



De kaars  
brandt  
**lang**.

Een bijwoord **geeft informatie** over een ander woord in de zin. Dit kan een werkwoord of een bijvoeglijk naamwoord zijn, maar geen zelfstandig naamwoord. Bijwoorden geven vaak een plaats of tijd aan.

*De auto rijdt **snel**.*  
***Morgen** ga ik weg.*