

# Moeilijke woorden

eventueel  
zogenaamd  
enzovoort

als volgt	in vergelijking met
bijeen	ondanks
dankzij	onder andere
dergelijke	oorspronkelijk
eenmaal	slechts
eventueel	tegen

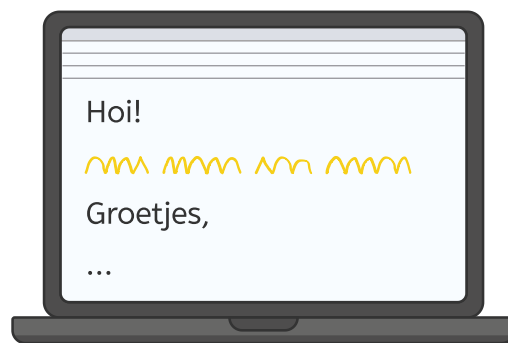
# Achtervoegsels

sierlijk  
eetbaar  
kruidig

Een achtervoegsel is een **vast stukje**  
dat **achter** een woord komt.

*leesbaar, blijheid, ordelijk, buigzaam,  
ademloos, beeldig*

## Een e-mail aan een bekende schrijven



1. Vul het e-mailadres en onderwerp in.
2. Begin met een informele groet en een naam.
3. Schrijf de e-mail.
4. Sluit af met een informele groet en je naam.

# Omgang en maatschappij



afscheid nemen  
de groeten doen  
er een oplossing  
voor vinden  
de gebeurtenis  
gezamenlijk  
de ontmoeting

overhalen  
de samenwerking  
iemand goede  
raad geven  
de situatie  
welkom heten  
zich voorstellen

## Een bijvoeglijk naamwoord



de **oranje** fiets

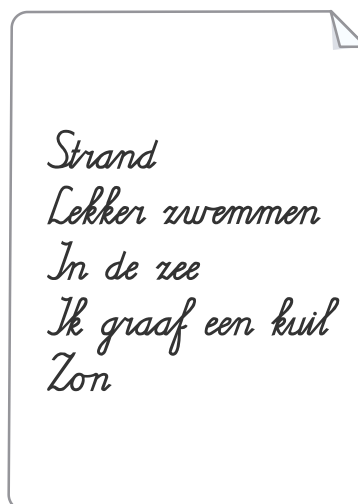
Een bijvoeglijk naamwoord **zegt iets** over een zelfstandig naamwoord. Het vertelt hoe iets eruitziet, hoe iets voelt of wat je van iets vindt.

*de **grote** hond*

*het **warme** weer*

*de **mooie** trui*

# Een gedicht zonder rijm schrijven



1. Bedenk waar je gedicht over gaat.
2. Maak een woordweb of mindmap.
3. Schrijf het gedicht.

# Letterlijk en figuurlijk



het feestvarken

Bij letterlijk taalgebruik gebruik je de woorden precies zoals je ze bedoelt.


Bij figuurlijk taalgebruik hebben de woorden een andere betekenis.

*Moeder heeft thuis de broek aan.*

**Letterlijk:** Moeder draagt thuis een broek.

**Figuurlijk:** Moeder is thuis de baas.

# Gedrag en gevoelens



bescheiden	de opschepper
de schouders ophalen	de opwinding
de wens komt uit	overdrijven
de humor	stralen
het karakter	de uitdrukking
opgewekt	het voorgevoel



## De stam van een werkwoord

# helpen

De stam van het werkwoord is de ik-vorm  
in de tegenwoordige tijd.

<b>werkwoord</b>	<b>stam</b>
<i>drinken</i>	<i>(ik) drink</i>
<i>scheren</i>	<i>(ik) scheer</i>
<i>bellen</i>	<i>(ik) bel</i>

## Een verhaal voordragen



1. Zoek een verhaal op om voor te dragen.
2. Bereid je voordracht voor.
  - Bedenk waar je pauzes laat vallen.
3. Draag je verhaal voor.
  - Spreek duidelijk.
  - Maak het verhaal spannend met je stem.

# Het onderwerp en werkwoord afstemmen

Ik zit.

Wij zitten.

De vorm van het werkwoord hangt af van het **onderwerp**. Een werkwoord heeft **drie verschillende vormen** in de tegenwoordige tijd: de ik-vorm, de hij-vorm en de wij-vorm.

*ik loop - hij loopt - wij lopen*