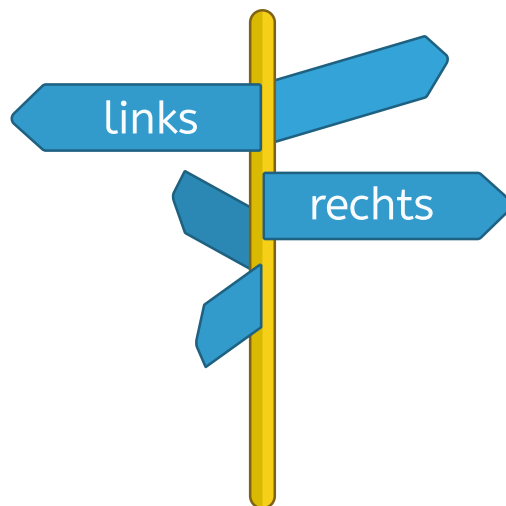


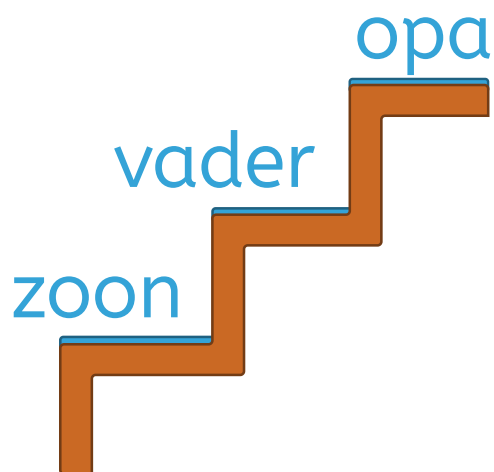
Richting



het beginpunt
benaderen
dichtbij
het eindpunt
halverwege
het noorden

het oosten
de richting
de route
ver weg
het westen
het zuiden

Een woordtrap



In een woordtrap zet je woorden
in de **juiste volgorde**:

- van klein (onderaan) naar groot (bovenaan)
- van jong (onderaan) naar oud (bovenaan)

Een onderschrift bij een plaatje schrijven



Steeds meer jongeren staan op voor ouderen in de bus.

Omgeving en milieu




besparen
de gloeilamp
de inzameling
de kringloop
de ledlamp
milieubewust

de recycling
de spaarlamp
vegetarisch
verbruiken
de verspilling
vervuilen

Zinnen langer maken met een wat-deel en een aan of voor wie-deel

Ik kook soep.
voor haar.



Teun vangt.

Je kunt de zin langer maken met een **wat-deel**: *Teun vangt een vis.*

Je kunt de zin langer maken met een **aan/voor wie-deel**: *Teun vangt een vis voor zijn vader.*

Een speluitleg schrijven



Kwartet

4 spelers
40 kaarten

Regels:



1. Schrijf op welk spel je gaat uitleggen.
2. Schrijf op hoeveel spelers aan het spel mee kunnen doen.
3. Schrijf op welke spullen je voor het spel nodig hebt.
4. Schrijf op hoe het spel wordt gespeeld.

Standaardtaal en dialect




Een standaardtaal is de taal
zoals je die op school leert.

Een dialect is de taal die mensen
in een bepaald gebied spreken.

Standaardnederlands: *Waar ben je geweest?*
Twents dialect: *Woar bin ie west?*

Verkeer en vervoer



de bagagedrager	de slagboom
cirkelen	de snelbinder
het frame	de veerpont
naderen	de verkeersdrempel
passeren	de versnelling
de reflector	de zadelhoogte

Alfabetiseren

aap

beer

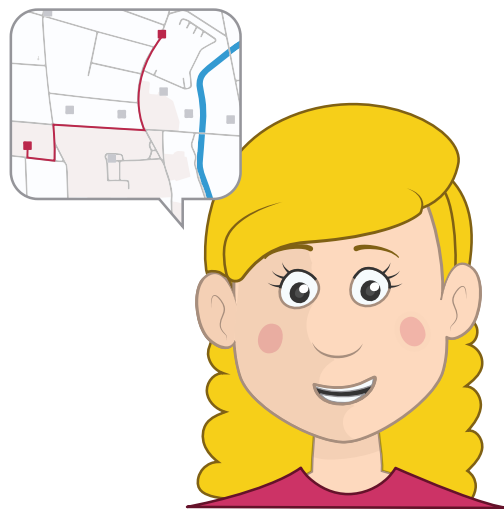
cavia

Alfabetiseren is woorden op alfabetische volgorde zetten. Je kijkt hierbij naar de eerste letter(s) van de woorden:

auto - molen

dak - deur

Een routebeschrijving geven



1. Begin de routebeschrijving bij het startpunt.
2. Geef de rest van de routebeschrijving.
3. Vertel stap voor stap hoe je bij het eindpunt moet komen.

Oefenen met verschillende woordsoorten 1

woordsoorten mix 1

lidwoord:	<i>de lange jongen</i>
zelfstandig naamwoord:	<i>de lange jongen</i>
bijvoeglijk naamwoord:	<i>de lange jongen</i>